



Петровский колледж

СРЕДА ДИСТАНЦИОННОГО ОБУЧЕНИЯ

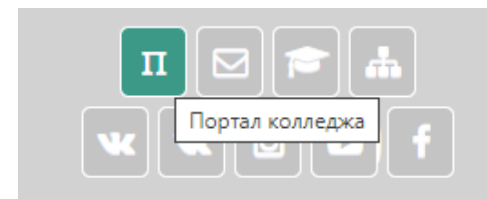

Инструкция начало работы на портале вход в СДО

ВХОД В СДО, НАЧАЛО РАБОТЫ С СДО

1

Для входа в Систему дистанционного обучения перейдите на сайт Системы: <http://portal.petrocollege.ru>, либо через портал колледжа.

Корпоративный портал	18.10.2017	Толстикова Светлана Федоровна
Разное	30.08.2018	Ильин Сергей Борисович
Сайт колледжа	26.10.2018	Ильин Сергей Борисович
Система согласования договоров	18.10.2017	Толстикова Светлана Федоровна
Памятка_Новому сотруднику	17.10.2017	Толстикова Светлана Федоровна
Получение доступа к ресурсам колледжа	23.10.2017	Толстикова Светлана Федоровна




<u>Информационные системы</u>	<u>Наши ресурсы</u>	<u>Расписание звонков</u>	<u>Расположение корпусов</u>
Абитуриент(k@)	Расписание	9.00 – 10.30 - I пара	Главный корпус - ул. Балтийская, д. 35
Студент	Блог	10.50 – 12.20 - II пара	2 корпус - Охотничий пер., д. 7
Учебно-методический комплекс NEW	Официальный сайт колледжа	12.20 – 13.05 обед 1, 2 курсы	3 корпус - ул. Балтийская, д. 26
Электронно-библиотечные системы	Электронная почта	12.35 – 14.05 - III пара 3, 4, 5 курсы	4 корпус - ул. Швецова, д. 22
Электронный каталог библиотеки	Корпоративный поиск	13.05 – 14.35 - III пара 1,2 курсы	5 корпус - ул. Курляндская, д. 39
СДО		14.05 – 14.50 - обед 3,4, 5 курсы	6 корпус - ул. Моховая , д. 6
Последние		14.50 - 16.20 - IV пара	
		16.35 – 18.05 - V пара	

2

ВХОД В СДО, НАЧАЛО РАБОТЫ С СДО

После перехода на сайт Системы, указанный в п. 1. настоящей Инструкции, перед Вами появится главная страница Сайта, в правом верхнем углу нажмите на кнопку «вход», перед Вами откроется окно «**вход**», под ним - поля для ввода логина и пароля. Введите в поле «логин» свой логин и в поле «пароль», соответственно, пароль. **Логин вводится без использования слова «college».**

Вход

 СДО Петровский колледж

ОБЪЯВЛЕНИЯ Нет новостей для отображения

Поиск курса Применить ?

Запомнить логин

Вход

Зайти гостем

Забыли логин или пароль?
В Вашем браузере должен быть разрешен прием cookies ?
Некоторые курсы, возможно, открыты для гостей

3

После успешного входа в СДО Вы попадаете на главную страницу Системы, где доступен перечень курсов.

Курсы

- Отделение общеобразовательных программ
- 1 Социально-правовое отделение
- 2 Отделение международных программ, туризма и сервиса
- 3 Отделение промышленных технологий и судостроения
- 4 Отделение экономики и финансов
- 5 Отделение информационных технологий
- Поточковые дисциплины
- Отделение заочного обучения
- Воспитательная и профилактическая работа
- Дополнительная сессия
- Государственная итоговая аттестация 2020

4

В данном разделе будут отображены категории по учебным отделениям, далее нужно выбрать отделение и название **УД/ПМ+ФИО преподавателя+№группы**

Курсы

▼ Отделение общеобразовательных программ

▼ Поточковые дисциплины

🗑 [История Первого курса 21/22](#)

Категории курсов:

1 Социально-правовое отделение

Поиск курса

Административное право

Применить

название дисциплины

ФИО преподавателя

№группы

▼ Право и организация социального обеспечения

▸ Квалификационный экзамен

🗑 Административное право

5

Просмотреть все подключенные ресурсы можно через личный кабинет или верхнее меню в шапке сайта.

The screenshot displays a web interface for a course titled "Астрономия_Михайлина ОЛ_41-37". The top navigation bar includes links for "Главная", "Личный кабинет", "События", "Мои курсы", "Этот курс", "Сайт", "Портал", and "Контакты". A dropdown menu for "Личный кабинет" is open, listing options like "Просмотр профиля", "Редактировать информацию", "Оценки", "Настройки", "Календарь", "Переключиться к роли...", and "Выход". Another dropdown menu for "Этот курс" is also open, showing "Разделы", "Участники", "Оценки", "Ресурсы", "Тесты", and "Форумы". A red arrow points from the "Участники" link in the course menu to the text below. On the right, a "Обратная связь" (Feedback) section is visible, featuring a search bar labeled "Ввести ФИО" and a "Поиск по ФИО" label. Below the search bar is a "Написать сообщение" (Write message) input field. At the bottom left, a table titled "Я преподаю" (I teach) lists various courses and their instructors.

Возможность просмотра и переход через верхнее меню. (в разделы курса, участников, подключенные ресурсы, оценки)

Название курса	Записано
Информационные технологии в профессиональной деятельности_ Король Ю.А., Смышлова Е.В._10-02к;11-02к	65
Информационные технологии в профессиональной деятельности_ Король Ю.А., Смышлова Е.В._10-31к;11-31к	66
Компьютерное моделирование_Кулик С.П., Смышлова Е.В._3706	50
Установка и конфигурирование периферийного оборудования_3855;3755	87
Информатика и информационные технологии в профессиональной деятельности 19-34к	31
Информационные технологии в профессиональной деятельности 19-02к	31

ВЫХОД ИЗ СИСТЕМЫ

6

Для выхода из текущего пользователя Системы наведите курсор на Ваше имя и отчество в правом верхнем углу главной страницы Системы, перейдите к кнопке «**ВЫХОД**».

